
















Listing de prix des véhicules légers

| Designation | Particulier | | PVANDI / ANSEJ | PV ANDI/ HD | Timbre | TTC + Timbre |
|---|-------------|------------|----------------|----------------|-----------|--------------|
| | PV / HT | PV / TTC | PV / HT | PV / HT | | |
|  | | | | | | |
| ATOS GLE | 548 717,95 | 642 000,00 | 504 000,00 | 482 000,00 | 70 000,00 | 712 000,00 |
| ATOS GLE METAL | 560 683,76 | 656 000,00 | 515 000,00 | 487 000,00 | 70 000,00 | 726 000,00 |
| ATOS GLS | 608 547,01 | 712 000,00 | 559 000,00 | 532 000,00 | 70 000,00 | 782 000,00 |
| ATOS GLS METAL | 620 512,82 | 726 000,00 | 570 000,00 | 545 000,00 | 70 000,00 | 796 000,00 |
| ATOS XS | 635 042,74 | 743 000,00 | 583 000,00 | 557 000,00 | 70 000,00 | 813 000,00 |
| ATOS XS METAL | 647 008,55 | 757 000,00 | 594 000,00 | 568 000,00 | 70 000,00 | 827 000,00 |
| ATOS GLS B/A | 694 871,79 | 813 000,00 | 638 000,00 | 610 000,00 | 70 000,00 | 883 000,00 |
| ATOS GLS B/A METAL | 706 837,61 | 827 000,00 | 650 000,00 | 621 000,00 | 70 000,00 | 897 000,00 |
|  | | | | | | |
| I.10 GLE ess | 611 111,11 | 715 000,00 | 562 000,00 | 537 000,00 | 70 000,00 | 785 000,00 |
| I.10 GLE metal. ess. | 624 786,32 | 731 000,00 | 574 000,00 | 548 000,00 | 70 000,00 | 801 000,00 |
| I.10 GLE+ clim. ess. | 668 376,07 | 782 000,00 | 614 000,00 | 587 000,00 | 70 000,00 | 852 000,00 |
| I.10 GLE+ clim. metal ess. | 682 051,28 | 798 000,00 | 626 000,00 | 599 000,00 | 70 000,00 | 868 000,00 |
| I.10 GLS ess. | 714 529,91 | 836 000,00 | 656 000,00 | 627 000,00 | 70 000,00 | 906 000,00 |
| I.10 GLS metal. Ess. | 727 350,43 | 851 000,00 | 668 000,00 | 639 000,00 | 70 000,00 | 921 000,00 |
| I.10 GLX essence | 783 760,68 | 917 000,00 | 720 000,00 | 689 000,00 | 70 000,00 | 987 000,00 |
| I.10 GLX metal. ess | 797 435,90 | 933 000,00 | 732 000,00 | 700 000,00 | 70 000,00 | 1 003 000,00 |
| I.10 GLS B/A | 827 350,43 | 968 000,00 | 760 000,00 | 726 000,00 | 70 000,00 | 1 038 000,00 |
| I.10 GLS B/A METAL | 833 333,33 | 975 000,00 | 766 000,00 | 732 000,00 | 70 000,00 | 1 045 000,00 |
|  | | | | | | |
| I.10 GL 1.2 | 656 410,26 | 768 000,00 | 622 000,00 | 576 000,00 | 70 000,00 | 838 000,00 |
| I.10 GL 1.2 METAL | 662 393,16 | 775 000,00 | 628 000,00 | 582 000,00 | 70 000,00 | 845 000,00 |
| I.10 GL 1.2 CLIM | 697 435,90 | 816 000,00 | 661 000,00 | 613 000,00 | 70 000,00 | 886 000,00 |
| I.10 GL 1.2 CLIM+METAL | 703 418,80 | 823 000,00 | 667 000,00 | 618 000,00 | 70 000,00 | 893 000,00 |

| | | | | | | |
|--|--------------|--------------|--------------|--------------|------------|--------------|
|  | | | | | | |
| ACCENT GLE | 669 230,77 | 783 000,00 | 615 000,00 | 587 000,00 | 70 000,00 | 853 000,00 |
| ACCENT GLE METAL | 686 324,79 | 803 000,00 | 632 000,00 | 603 000,00 | 70 000,00 | 873 000,00 |
| ACCENT GLS | 764 957,26 | 895 000,00 | 703 000,00 | 672 000,00 | 70 000,00 | 965 000,00 |
| ACCENT GLS METAL | 782 051,28 | 915 000,00 | 719 000,00 | 687 000,00 | 70 000,00 | 985 000,00 |
| ACCENT GLS B/A | 837 606,84 | 980 000,00 | 770 000,00 | 736 000,00 | 70 000,00 | 1 050 000,00 |
| ACCENT GLS B/A METAL | 846 153,85 | 990 000,00 | 777 000,00 | 743 000,00 | 70 000,00 | 1 060 000,00 |
|  | | | | | | |
| new ACCENT GLE | 842 735,04 | 986 000,00 | 775 000,00 | 740 000,00 | 70 000,00 | 1 056 000,00 |
| new ACCENT GLE metal. | 856 410,26 | 1 002 000,00 | 787 000,00 | 752 000,00 | 70 000,00 | 1 072 000,00 |
| new ACCENT GLE + CLIM. | 893 162,39 | 1 045 000,00 | 821 000,00 | 785 000,00 | 70 000,00 | 1 115 000,00 |
| new ACCENT GLE + clim. Metal. | 905 982,91 | 1 060 000,00 | 841 000,00 | 796 000,00 | 70 000,00 | 1 130 000,00 |
| new ACCENT GLS | 978 632,48 | 1 145 000,00 | 899 000,00 | 859 000,00 | 70 000,00 | 1 215 000,00 |
| new ACCENT GLS metal. | 991 452,99 | 1 160 000,00 | 911 000,00 | 871 000,00 | 70 000,00 | 1 230 000,00 |
| new ACCENT GLX | 1 093 162,39 | 1 279 000,00 | 1 004 000,00 | 960 000,00 | 70 000,00 | 1 349 000,00 |
| new ACCENT GLX metal. | 1 105 982,91 | 1 294 000,00 | 1 016 000,00 | 971 000,00 | 70 000,00 | 1 364 000,00 |
| new ACCENT GLS CRDI | 1 106 837,61 | 1 295 000,00 | 1 017 000,00 | 972 000,00 | 70 000,00 | 1 365 000,00 |
| new ACCENT GLS CRDI+Metal | 1 120 512,82 | 1 311 000,00 | 1 029 000,00 | 984 000,00 | 70 000,00 | 1 381 000,00 |
| new ACCENT GLS BA | 1 055 555,56 | 1 235 000,00 | 973 000,00 | 927 000,00 | 70 000,00 | 1 305 000,00 |
| new ACCENT GLS BA METAL | 1 063 247,86 | 1 244 000,00 | 980 000,00 | 934 000,00 | 70 000,00 | 1 314 000,00 |
|  | | | | | | |
| NEW SONATA TO Ess. 3.3 METAL | 3 158 974,36 | 3 696 000,00 | 2 688 000,00 | 2 567 000,00 | 90 000,00 | 3 786 000,00 |
|  | | | | | | |
| AZERA T/O Ess. 3.3 METAL | 3 540 170,94 | 4 142 000,00 | 3 014 000,00 | 2 878 000,00 | 100 000,00 | 4 242 000,00 |
|  | | | | | | |
| VERACRUZ 3.8 ESS 4X4 TO | 4 550 427,35 | 5 324 000,00 | 3 873 000,00 | 3 698 000,00 | 100 000,00 | 5 424 000,00 |
|  | | | | | | |
| GETZ GLE ess. | 776 068,38 | 908 000,00 | 713 000,00 | 682 000,00 | 70 000,00 | 978 000,00 |
| GETZ GLE metal.ess. | 789 743,59 | 924 000,00 | 725 000,00 | 693 000,00 | 70 000,00 | 994 000,00 |
| GETZ GLE + CLIM. ess. | 820 512,82 | 960 000,00 | 754 000,00 | 720 000,00 | 70 000,00 | 1 030 000,00 |
| GETZ GLE + clim. Metal. ess | 833 333,33 | 975 000,00 | 766 000,00 | 732 000,00 | 70 000,00 | 1 045 000,00 |

| | | | | | | |
|--|--------------|--------------|--------------|--------------|------------|--------------|
| GETZ GLS ess. | 900 854,70 | 1 054 000,00 | 833 000,00 | 796 000,00 | 70 000,00 | 1 124 000,00 |
| GETZ GLS metal. ess. | 919 658,12 | 1 076 000,00 | 845 000,00 | 807 000,00 | 70 000,00 | 1 146 000,00 |
| GETZ GLX ess. | 996 581,20 | 1 166 000,00 | 916 000,00 | 875 000,00 | 70 000,00 | 1 236 000,00 |
| GETZ GLX metal. ess. | 1 008 547,01 | 1 180 000,00 | 927 000,00 | 886 000,00 | 70 000,00 | 1 250 000,00 |
| GETZ GLS CRDI | 991 452,99 | 1 160 000,00 | 911 000,00 | 871 000,00 | 70 000,00 | 1 230 000,00 |
| GETZ GLS CRDI METAL | 1 005 128,21 | 1 176 000,00 | 923 000,00 | 882 000,00 | 70 000,00 | 1 246 000,00 |
| GETZ GLS BA Ess | 975 213,68 | 1 141 000,00 | 896 000,00 | 857 000,00 | 70 000,00 | 1 211 000,00 |
| GETZ GLS BA METAL Ess | 983 760,68 | 1 151 000,00 | 903 000,00 | 863 000,00 | 70 000,00 | 1 221 000,00 |
|  | | | | | | |
| ELANTRA GLE+CLIM | 1 244 444,44 | 1 456 000,00 | 1 143 000,00 | 1 092 000,00 | 80 000,00 | 1 536 000,00 |
| ELANTRA GLE+clim. +GPL | 1 296 581,20 | 1 517 000,00 | 1 191 000,00 | 1 139 000,00 | 80 000,00 | 1 597 000,00 |
| ELANTRA GLX | 1 362 393,16 | 1 594 000,00 | 1 251 000,00 | 1 196 000,00 | 80 000,00 | 1 674 000,00 |
| ELANTRA GLX+GPL | 1 414 529,91 | 1 655 000,00 | 1 300 000,00 | 1 242 000,00 | 80 000,00 | 1 735 000,00 |
| ELANTRA CRDI GL+CLIM | 1 401 709,40 | 1 640 000,00 | 1 288 000,00 | 1 231 000,00 | 80 000,00 | 1 720 000,00 |
| ELANTRA CRDI GLX | 1 561 538,46 | 1 827 000,00 | 1 435 000,00 | 1 371 000,00 | 80 000,00 | 1 907 000,00 |
|  | | | | | | |
| MATRIX Ess. | 1 000 000,00 | 1 170 000,00 | 918 000,00 | 878 000,00 | 80 000,00 | 1 250 000,00 |
| MATRIX CRDI | 1 129 059,83 | 1 321 000,00 | 1 037 000,00 | 991 000,00 | 70 000,00 | 1 391 000,00 |
| NEW MATRIX ESS | 1 032 478,63 | 1 208 000,00 | 949 000,00 | 907 000,00 | 80 000,00 | 1 288 000,00 |
| NEW MATRIX CRDI | 1 161 538,46 | 1 359 000,00 | 1 067 000,00 | 1 020 000,00 | 70 000,00 | 1 429 000,00 |
|  | | | | | | |
| SANTA FE T.O BM 4X4 METAL | 2 370 085,47 | 2 773 000,00 | 2 177 000,00 | 2 081 000,00 | 100 000,00 | 2 873 000,00 |
| SANTA FE T.O B/A 4X4 METAL | 2 499 145,30 | 2 924 000,00 | 2 296 000,00 | 2 194 000,00 | 100 000,00 | 3 024 000,00 |
| SANTA FE T/O PACK METAL | 2 714 529,91 | 3 176 000,00 | 2 494 000,00 | 2 383 000,00 | 100 000,00 | 3 276 000,00 |
| SANTA FE T/O PACK B/A METAL | 2 843 589,74 | 3 327 000,00 | 2 612 000,00 | 2 497 000,00 | 90 000,00 | 3 417 000,00 |
| SANTA FE T/O PACK B/A SPECIAL | 2 871 794,87 | 3 360 000,00 | 2 638 000,00 | 2 522 000,00 | 100 000,00 | 3 460 000,00 |
| SANTAFEE T/O PACK B/M 7 PL METAL | 2 757 264,96 | 3 226 000,00 | 2 533 000,00 | 2 421 000,00 | 100 000,00 | 3 326 000,00 |
| SANTAFE T/O PACK BA 7PL METAL | 2 876 068,38 | 3 365 000,00 | 2 643 000,00 | 2 526 000,00 | 90 000,00 | 3 455 000,00 |
| SANTAFEE ESS T/O | 3 008 547,01 | 3 520 000,00 | 2 456 000,00 | 2 346 000,00 | 100 000,00 | 3 620 000,00 |
| SANTAFEE PK EXT TO COP BM | 2 843 589,74 | 3 327 000,00 | 2 612 000,00 | 2 497 000,00 | 100 000,00 | 3 427 000,00 |
| SANTAFEE PK EXT TO COP BA | 2 963 247,86 | 3 467 000,00 | 2 722 000,00 | 2 602 000,00 | 90 000,00 | 3 557 000,00 |
|  | | | | | | |
| TUCSON 4 X 2 ESS. METAL | 1 541 025,64 | 1 803 000,00 | 1 262 000,00 | 1 206 000,00 | 90 000,00 | 1 893 000,00 |
| TUCSON 4 X 2 CRDI METAL | 1 569 230,77 | 1 836 000,00 | 1 441 000,00 | 1 378 000,00 | 90 000,00 | 1 926 000,00 |

| | | | | | | |
|--|--------------|--------------|--------------|--------------|-----------|--------------|
| TUCSON 4 X 2 CRDI BM MAT | 1 666 666,67 | 1 950 000,00 | 1 531 000,00 | 1 464 000,00 | 90 000,00 | 2 040 000,00 |
| TUCSON 4X2 CRDI BA MAT | 1 859 829,06 | 2 176 000,00 | 1 709 000,00 | 1 633 000,00 | 90 000,00 | 2 266 000,00 |
| TUCSON 4X4 BM T/O METAL | 1 957 264,96 | 2 290 000,00 | 1 798 000,00 | 1 718 000,00 | 90 000,00 | 2 380 000,00 |
| TUCSON 4X4 T/O B/A METAL | 2 129 914,53 | 2 492 000,00 | 1 957 000,00 | 1 870 000,00 | 90 000,00 | 2 582 000,00 |
| TUCSON 4X4 BM CLIM | 1 827 350,43 | 2 138 000,00 | 1 765 000,00 | 1 605 000,00 | 90 000,00 | 2 228 000,00 |
| TUCSON 4X4 B/A CLIM | 2 000 854,70 | 2 341 000,00 | 1 846 000,00 | 1 757 000,00 | 90 000,00 | 2 431 000,00 |
| TUCSON 4X4 TO BM CLR INT | 1 937 606,84 | 2 267 000,00 | 1 780 000,00 | 1 702 000,00 | 90 000,00 | 2 357 000,00 |
| TUCSON 4X4 TO BA CLR INT | 2 110 256,41 | 2 469 000,00 | 1 939 000,00 | 1 853 000,00 | 90 000,00 | 2 559 000,00 |
|  | | | | | | |
| TUCSON CRDI 4X2 WILDE | 1 631 623,93 | 1 909 000,00 | 1 504 000,00 | 1 441 000,00 | 90 000,00 | 1 999 000,00 |
|  | | | | | | |
| TRAJET CRDI 7PL GLS | 1 540 170,94 | 1 802 000,00 | 1 415 000,00 | 1 352 000,00 | 90 000,00 | 1 892 000,00 |
| TRAJET CRDI AMBULANCE | 1 611 111,11 | 1 885 000,00 | 1 480 000,00 | 1 415 000,00 | 90 000,00 | 1 975 000,00 |

Nous restons à votre disposition pour toutes autres informations.
Fichier mis à jour le 27/04/2009

Document conçu par : www.fathinet.com